



Utilisateurs



Espace personnel



Satisfaction



Communications



Archives de documents



Exportations



Modules de formation



Société



Calendrier



Enseignants



Cours



Test

Accédez au Portail de formation en utilisant le lien et les identifiants que vous avez reçus par e-mail.

Saisissez **exactement** les mêmes données que celles que vous avez reçues par e-mail :

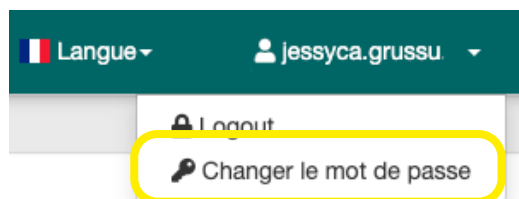


Saisissez ici votre **Nom d'utilisateur**, reçu par email (prénom.nom)

Saisissez ici votre **Mot de passe personnel** reçu par e-mail (généré automatiquement par le système).

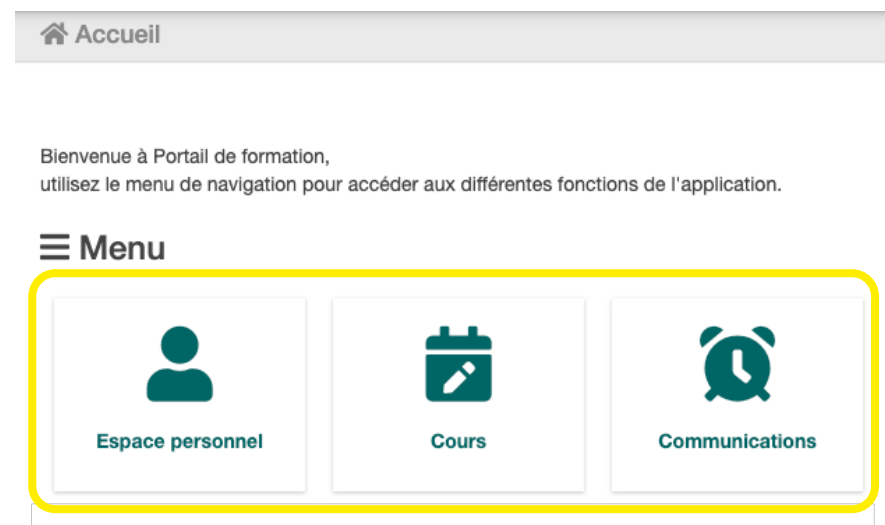
Toutes les données nécessaires pour remplir ces champs se trouvent dans le courriel qui a été envoyé à vous ou à votre superviseur lors de la confirmation de l'inscription à ce portail.

À tout moment, après vous être connecté(e), **vous pourrez modifier votre mot de passe.**

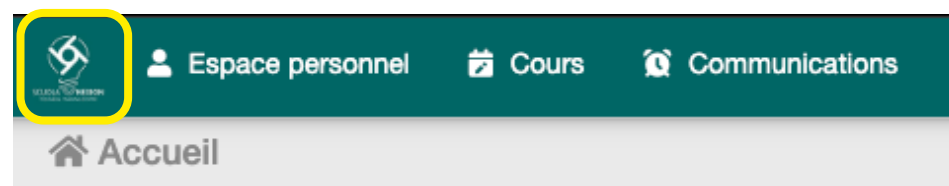


Vous vous trouvez dans la **page d'accueil du Portail de formation.**

Utilisez le menu de navigation pour accéder aux différentes fonctions de l'application.

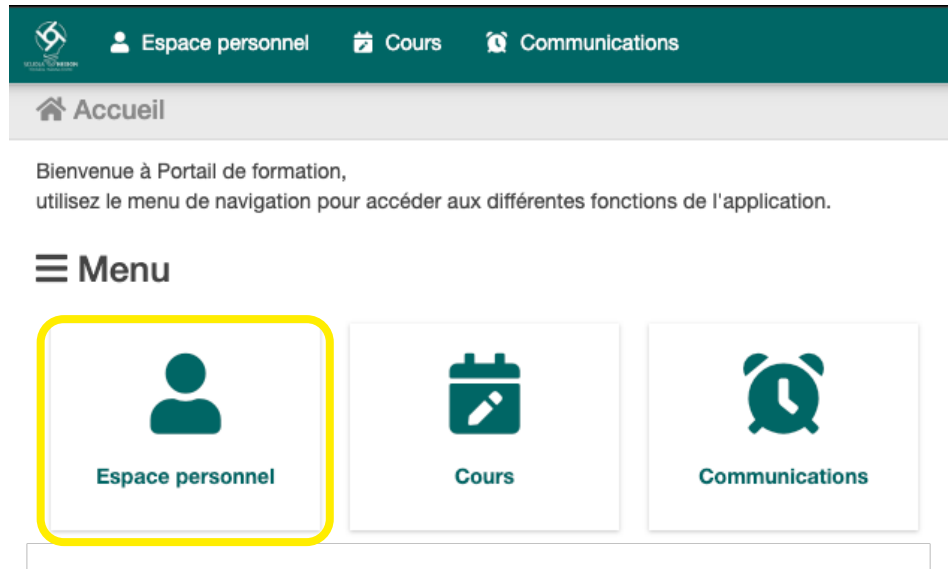


À tout moment, cliquez ici pour revenir à la page d'accueil du Portail de formation.

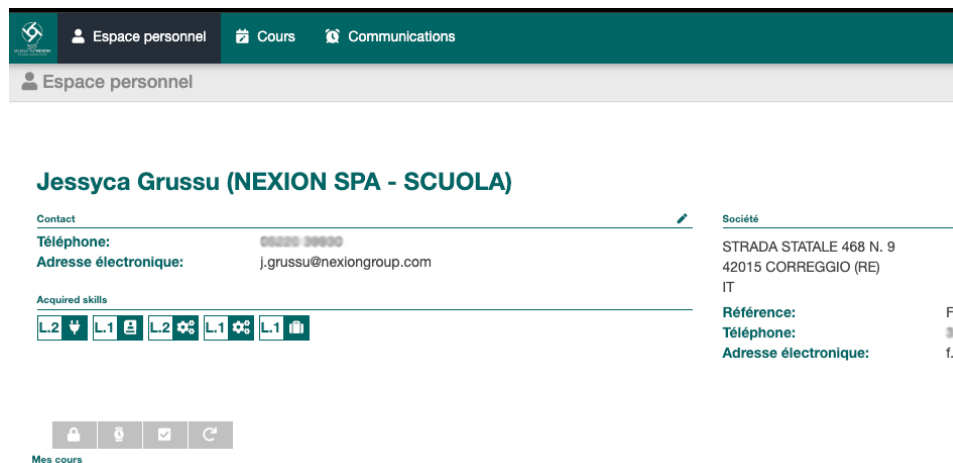




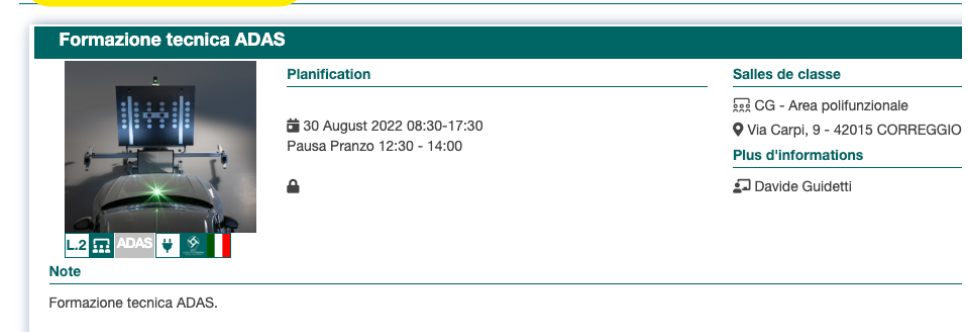
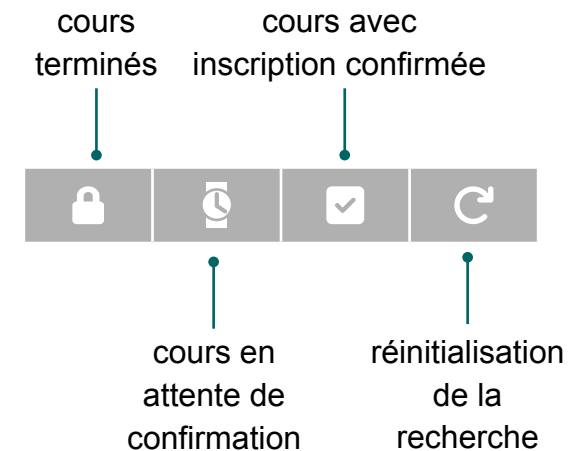
Cliquez sur le menu « **Espace personnel** »...



... pour accéder à vos **données personnelles**.

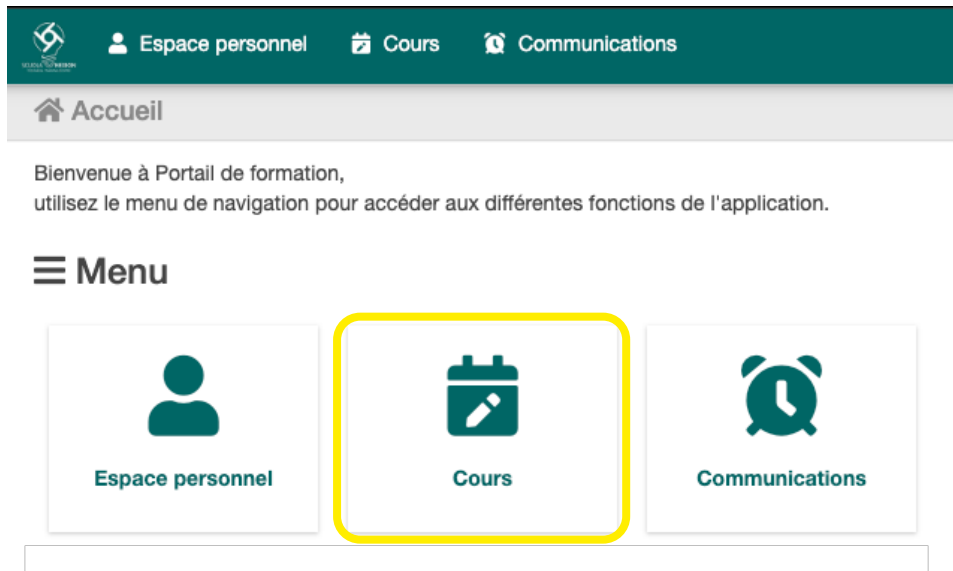


Cliquez sur les icônes pour effectuer une **recherche** parmi vos **cours**.

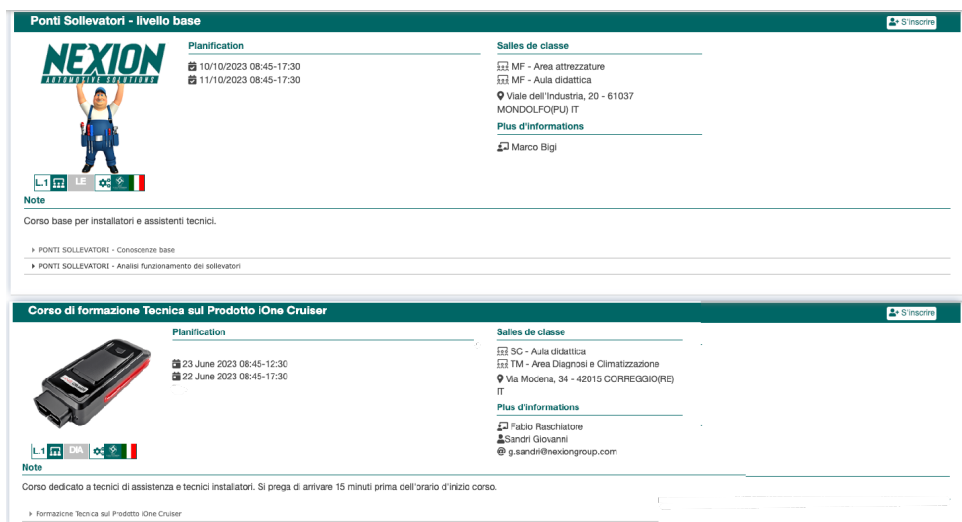





Cliquez sur le menu « Cours »...



... pour afficher tous les **cours planifiés et disponibles pour vous.**



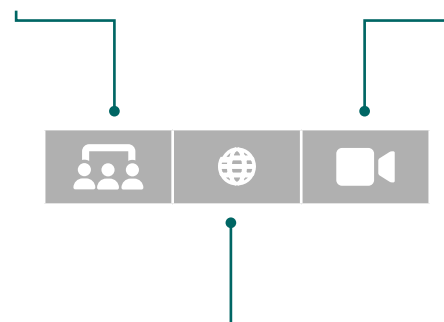
Cette boîte vous permet de filtrer l'affichage des cours par :



Typology

EN PRÉSENTIEL
dans les locaux
de Scuola

COURS VIDÉO
en ligne
24 heures sur 24



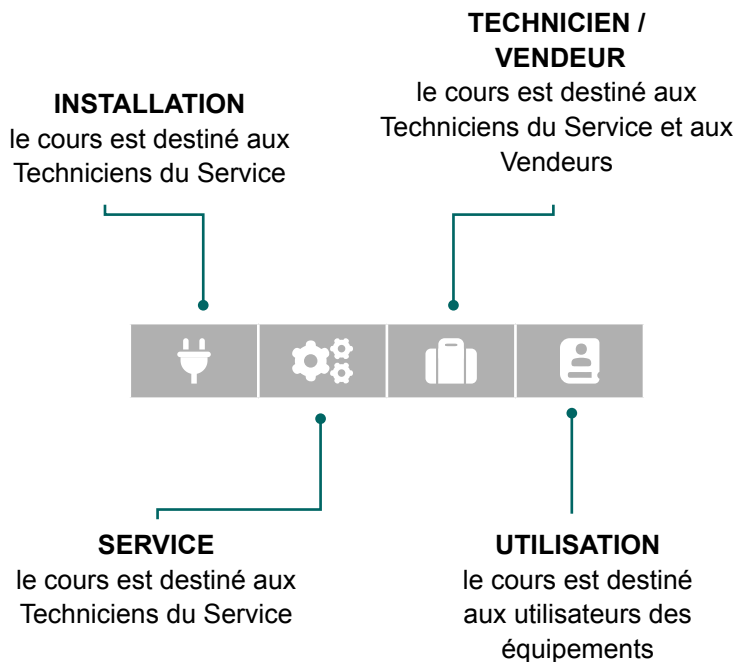
WEBINAIRE
vidéoconférence via la
plateforme Microsoft Teams



Cette boîte vous permet de filtrer l'affichage des cours par :



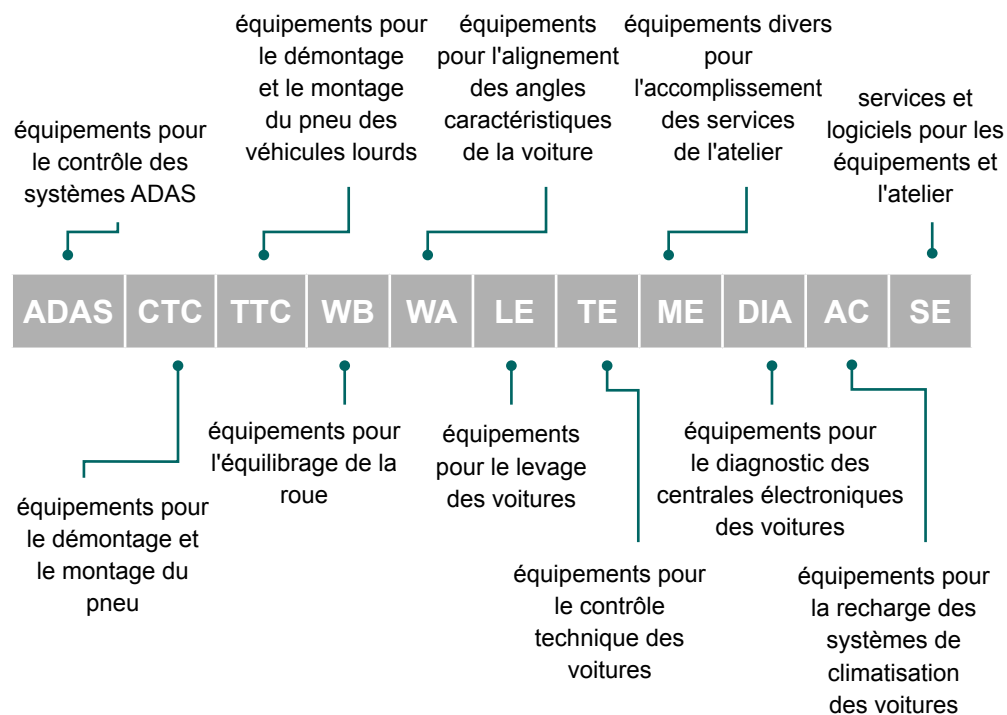
Catégorie



Cette boîte vous permet de filtrer l'affichage des cours par :



Ligne de produit





Cette boîte vous permet de filtrer l'affichage des cours par :

Ligne de produit

ADAS CTC TTC WB WA LE TE ME DIA AC SE

Langue cours

Sélectionner

Reset

Langue du cours

Langue cours

✓ Sélectionner

IT Italien

EN Anglais

FR Français

ES Espagnol

DE Allemand

Utiliser le bouton « Reset » pour supprimer les filtres appliqués.

Ligne de produit

ADAS CTC TTC WB WA LE TE ME DIA AC SE

Langue cours

Sélectionner

Reset

Chaque boîte de cette page contient des **informations sur le cours** :

- ▶ la date et l'heure prévues ;
- ▶ la salle de classe dans laquelle il se déroulera ;
- ▶ l'enseignant ;
- ▶ la langue ;
- ▶ les notes éventuelles ;
- ▶ les modules de formation avec les sujets.

Ponti Solleventori - livello base

NEXION

Planification

10/10/2023 08:45-17:30

11/10/2023 08:45-17:30

Salles de classe

MF - Area attrezzature

MF - Aula didattica

Viale dell'Industria, 20 - 61037 MONDOLFO(PU) IT

Plus d'informations

Marco Bigli

Note

Corso base per installatori e assistenti tecnici.

PONTI SOLLEVATORI - Conoscenze base

PONTI SOLLEVATORI - Analisi Funzionamento dei sollevatori


Cliquez sur « S'inscrire » pour envoyer votre **demande d'inscription** ; vous recevrez un e-mail de confirmation dès que votre inscription sera confirmée.

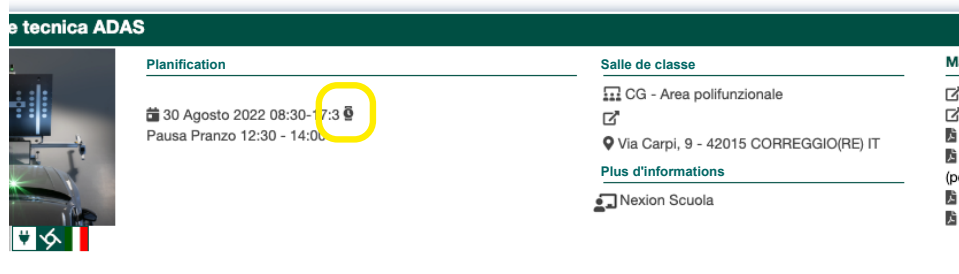



ure

10 - 61037



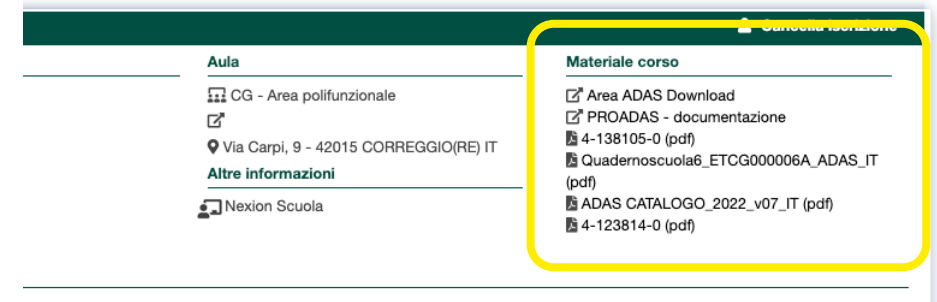
Vous trouverez le cours auquel vous venez de vous inscrire dans votre « Espace personnel » parmi les cours en **attente d'approbation** d'inscription (icône ).



Une fois que vous avez reçu la confirmation par e-mail, vous pouvez retourner dans votre « Espace personnel ». Le cours auquel vous vous êtes inscrit(e) aura maintenant une icône cochée .



La boîte relative à votre cours contiendra maintenant également le **matériel de cours** (le cas échéant), ainsi que toutes les autres informations.






Le **matériel de cours** restera à votre disposition pour toute consultation ultérieure.

TEST FINAL

Le cours pourrait comporter un test d'apprentissage final.



Les questions pourront être :

-  à réponse unique : une seule réponse est correcte
-  à réponse multiple : plusieurs réponses peuvent être correctes
-  à réponse numérique : une valeur numérique doit être saisie

La **correction est automatique** et vous pourrez vérifier les bonnes et mauvaises réponses en temps réel. Vous pourrez également répéter le test ultérieurement pour revoir et consolider les connaissances acquises.

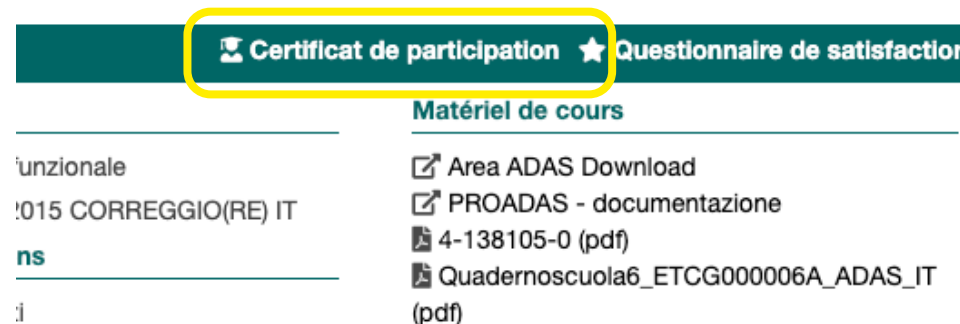
1 2 3
4 5 6
7 8 9
0 Cancel

CERTIFICAT DE PARTICIPATION



Une fois le cours terminé, vous pourrez télécharger le **certificat de participation**.

Vous pourrez toujours accéder aux certificats de participation dans votre espace personnel.



QUESTIONNAIRE DE SATISFACTION



Cliquez sur « **Questionnaire de satisfaction** » pour nous faire part du déroulement du cours.

The screenshot shows a navigation bar with two items: 'Certificat de participation' and 'Questionnaire de satisfaction'. The 'Questionnaire de satisfaction' item is highlighted with a yellow box. Below the navigation bar, there is a section titled 'Matériel de cours' with a list of items: 'Area ADAS Download', 'PROADAS - documentazione', and '4-138105-0 (pdf)'. The user's name 'CORREGGIO(RE) IT' is visible on the left.

Pour chaque sujet, vous pouvez attribuer une note de 0 à 10.

MÉTHODE ET INSTRUMENTS

Des outils multimédias fonctionnels ont été utilisés pour présenter les sujets.



MÉTHODE ET INSTRUMENTS

Le matériel didactique s'est avéré satisfaisant.



ORGANISATION

L'organisation et la logistique ont été efficaces.



Laissez un **commentaire** et sauvegardez.

Sauvegarder

Annuler

Cliquez sur le menu « **Communications** »...

The screenshot shows the home page of the training portal. The navigation bar includes 'Espace personnel', 'Cours', and 'Communications'. The 'Communications' menu item is highlighted with a yellow box. Below the navigation bar, there is a welcome message and a 'Menu' section with three icons: 'Espace personnel', 'Cours', and 'Communications'. The 'Communications' icon is highlighted with a yellow box.

... pour obtenir un résumé de tous les e-mails que vous avez reçus du Portail de formation.

The screenshot shows the 'Communications' page. It features a search bar with 'Recherche', 'Lus/à lire' (set to 'Tous'), and 'Date' (set to 'a'). There are 'Suivant >>' and 'Effacer' buttons. Below the search bar, it says 'Affichage de 13 results'. A table lists the results with columns for 'Date', 'Subject', and 'Corps'. The table contains three rows of results, each with a date, subject, and body text.

Date	Subject	Corps
20/02/2023 12:56	Attestato di partecipazione corso: Corso Assetto 3dTop per tecnici	Gentile Giambattista Buttinghien , in allegato l'attestato di partecipazione per il corso:Corso Assetto 3dTop per tecniciGrazie per aver partecipato.Cordiali Saluti,Nexion
02/02/2023 17:30	Questionario di gradimento: Corso tecnico per il PADC - Precheck al passaggio	Gentile Giambattista Buttinghien , al fine di migliorare il nostro servizio, ti chiediamo cortesemente di compilare il questionario di gradimento sul corso:Corso tecnico per il PADC - Precheck al passaggioPer ciascun argomento potrai assegnare un punteggio da 1 (min) a 10 (max).Se non l'hai già fatto ecco il link per accedere al questionario:Link questionario Grazie per la collaborazione.Cordiali Saluti,Nexion
02/02/2023 17:29	Attestato di partecipazione corso: Corso tecnico per il PADC - Precheck al passaggio	Gentile Giambattista Buttinghien , in allegato l'attestato di partecipazione per il corso:Corso tecnico per il PADC - Precheck al passaggioGrazie per aver partecipato.Cordiali Saluti,Nexion
02/02/2023	Questionario di gradimento:	Gentile Giambattista Buttinghien , al fine di migliorare il nostro servizio, ti chiediamo cortesemente di compilare il questionario di gradimento sul



Utilisateurs



Salles de classe



Satisfaction



Évaluation du participant



Archives de documents



Exportations

Pour toute question ou information, veuillez écrire à :

Nexionscuola@nexiongroup.com



Modules de formation



Société



Calendrier



Enseignants



Cours



Test

NEXION
AUTOMOTIVE SOLUTIONS

📍 Strada Statale 468 n° 9 42015 Correggio (RE) – Italie

✉ Nexionscuola@nexiongroup.com