

Rev. 5

Portal de formación



Usuarios



Área personal



Satisfacción



Notificaciones



Archivo documental



Exportaciones



Módulos formativos



Empresa



Calendario



Personal docente



Cursos



Pruebas



SCUOLA NEXION
TECHNICAL TRAINING CENTRE

MANUAL DE USO PARA USUARIOS



ACCESO

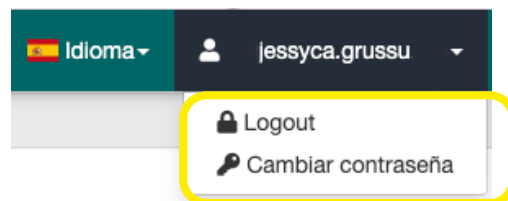
Accede al portal de formación a través del enlace y las credenciales que has recibido por correo electrónico. Introduce **exactamente** los mismos datos recibidos por correo electrónico:



- Introduce aquí tu **Usuario**, recibido por correo electrónico (nombre.apellidos)
- Introduce aquí tu **Contraseña personal** recibida por correo electrónico (generada automáticamente por el sistema).

Todos los datos necesarios para rellenar estos campos se encuentran en el correo electrónico que se te envió a ti o a tu supervisor al confirmar tu registro en este portal.

Podrás cambiar la contraseña en cualquier momento, después del acceso.

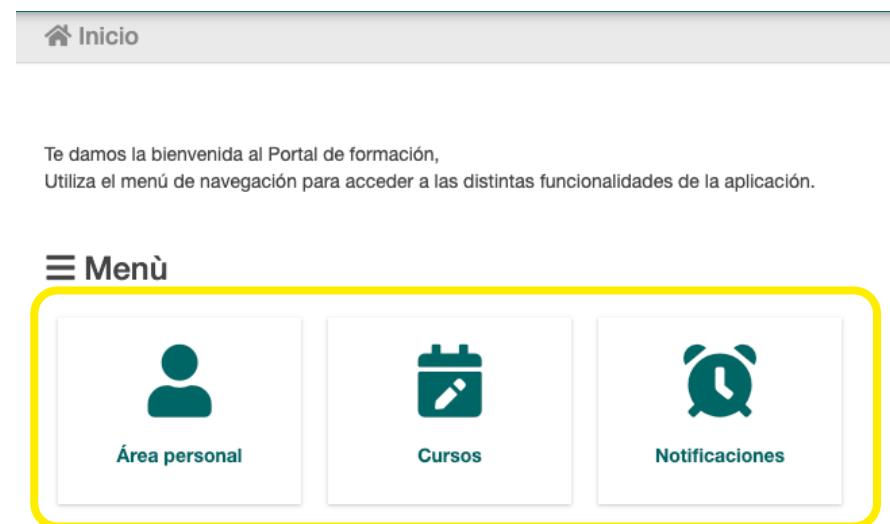


INICIO

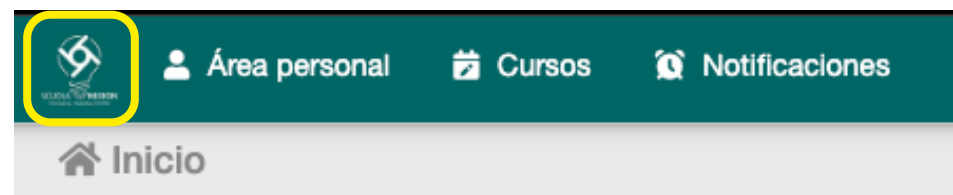


Accederás a la página de **Inicio del portal de formación**.

Utiliza el menú de navegación para acceder a las distintas funcionalidades de la aplicación.

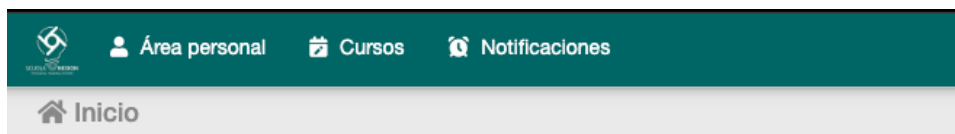


Haz clic aquí en cualquier momento para volver al Inicio del portal de formación.






Al hacer clic en el menú «Área personal»...




Te damos la bienvenida al Portal de formación,
Utiliza el menú de navegación para acceder a las distintas funcionalidades de la aplicación.

Menù



... accederás a tus datos personales.



Jessyca Grussu (NEXION SPA - SCUOLA)

Contactos

Teléfono: 05220 39930
Correo electrónico: j.grussu@nexiongroup.com

Competencias adquiridas

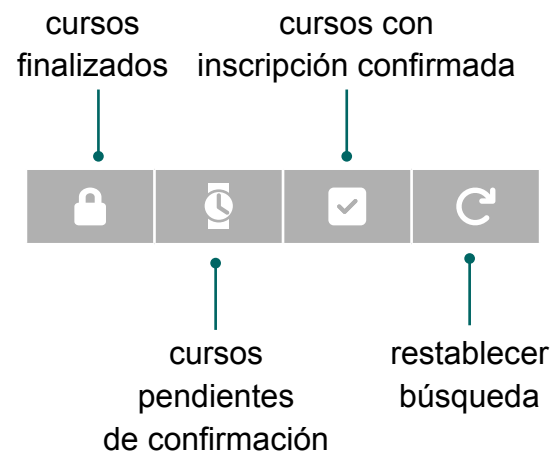
L2, L1, L2, L1, L1

Empresa

STRADA STATALE 468 N. 9
42015 CORREGGIO (RE)
IT

Referencia: Filippo Bigliardi
Teléfono: 3548999323
Correo electrónico: f.bigliardi@nexiongroup.com

Si haces clic en los iconos, puedes hacer una **búsqueda de tus cursos**.



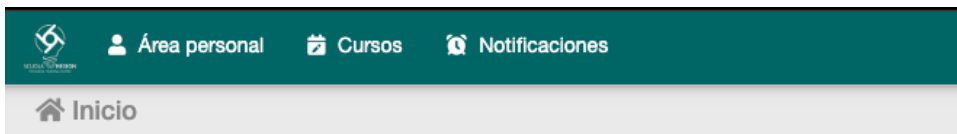
Formazione tecnica ADAS

Planificación	Aula	Materie
 <p>30 August 2022 08:30-17:30 Pausa Pranzo 12:30 - 14:00</p>	<p>CG - Area polifunzionale Via Carpi, 9 - 42015 CORREGGIO(RE) IT</p> <p>Más información Davide Guidetti</p>	<p>Area PRC 4-13t Quad (pdf) ADAS 4-12t</p>

Nota
Formazione tecnica ADAS.



Al hacer clic en el menú «Cursos»...

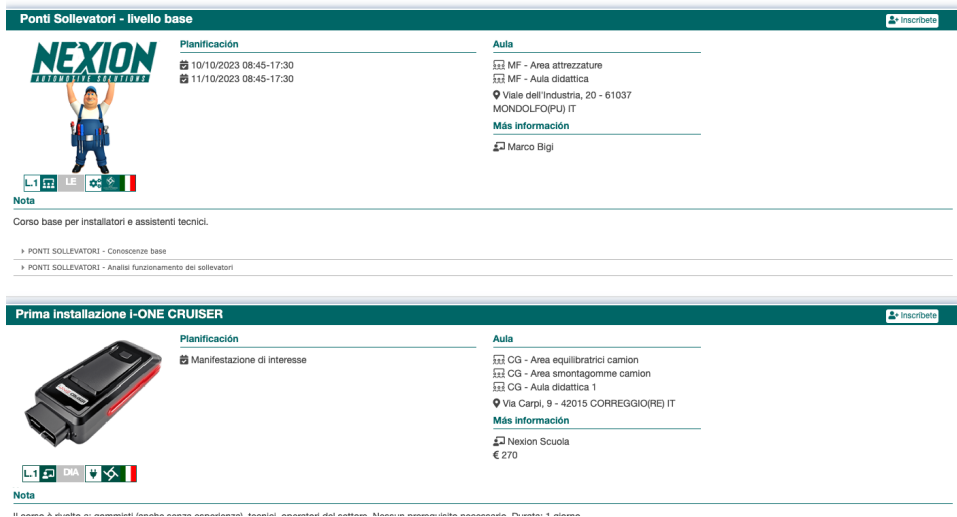


Te damos la bienvenida al Portal de formación,
Utiliza el menú de navegación para acceder a las distintas funcionalidades de la aplicación.

Menù



...podrás visualizar todos los cursos planificados y disponibles para ti.



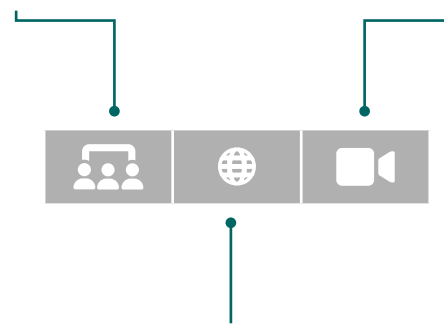
En esta casilla puedes filtrar la visualización de los cursos por:



Modalidad

PRESENCIAL
en la sede
de la escuela

VIDEOCURSO
en línea
disponible las 24 horas



WEBINARIO
por videoconferencia
a través de Microsoft Teams



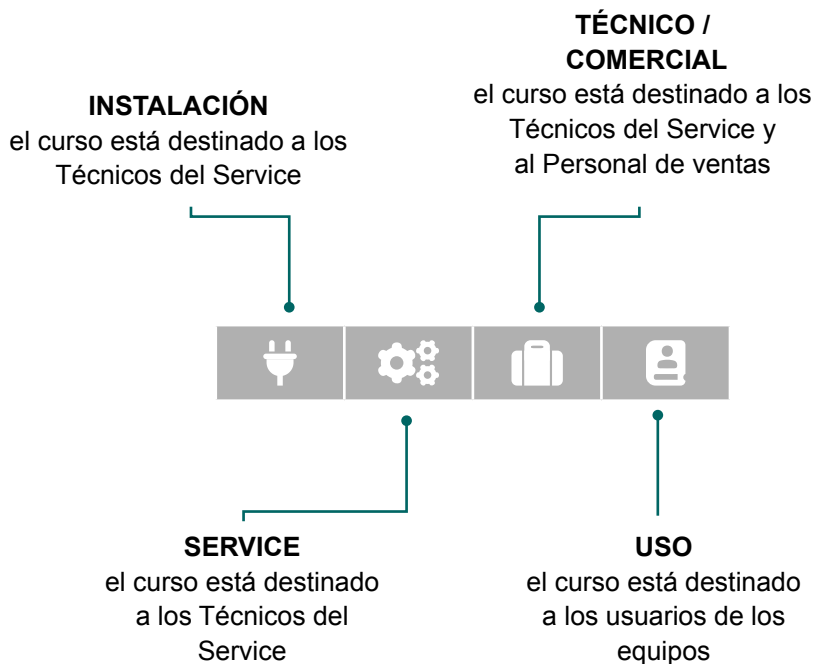
En esta casilla puedes filtrar la visualización de los cursos por:

Modalidad: [Iconos de Modalidad]

Categoría [Iconos de Categoría]

Línea de producto: [Botones de Línea de producto: ADAS, CTC, TTC, WB, WA, LE, TE, ME, DIA, AC, SE]

Categoría



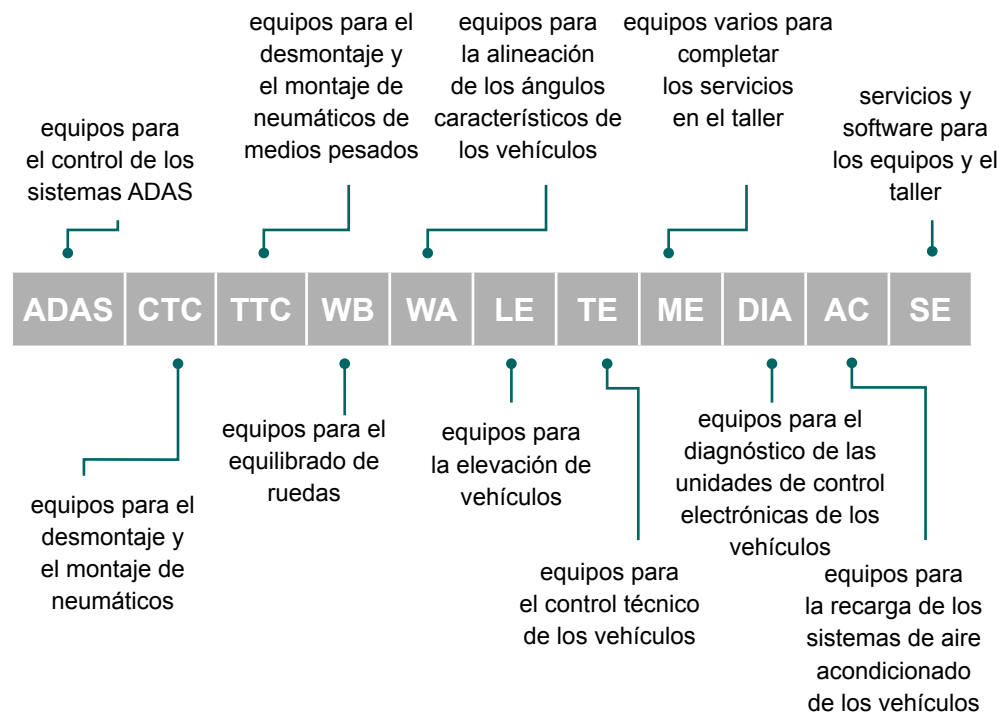
En esta casilla puedes filtrar la visualización de los cursos por:

Modalidad: [Iconos de Modalidad]

Categoría: [Iconos de Categoría]

Línea de producto [Botones de Línea de producto: ADAS, CTC, TTC, WB, WA, LE, TE, ME, DIA, AC, SE]

Línea de producto





En esta casilla puedes filtrar la visualización de los cursos por:

Linea di prodotto

ADAS CTC TTC WB WA LE TE ME DIA AC SE

Idioma del curso

Selecciona

Reset

Idioma del curso

Idioma del curso

✓ Selecciona

IT Italiano

EN Inglés

FR Francés

ES Español

DE Alemán

Con el pulsador “Reset” puedes quitar los filtros aplicados.

Linea di prodotto

ADAS CTC TTC WB WA LE TE ME DIA AC SE

Idioma del curso

Selecciona

Reset

Todas las casillas de esta página contienen **información sobre el curso**:

- ▶ fecha y hora planificada;
- ▶ aula donde tendrá lugar;
- ▶ personal docente;
- ▶ el idioma;
- ▶ notas;
- ▶ módulos formativos con los temas.

Ponti Sollevari - livello base

NEXION

Planificación

10/10/2023 08:45-17:30

11/10/2023 08:45-17:30

Aula

MF - Area attrezzature

MF - Aula didattica

Viale dell'Industria, 20 - 61037 MONDOFIORUJIT

Más información

Marco Bigi

Nota

Corso base per installatori e assistenti tecnici.

› PONTI SOLLEVATORI - Conoscenza base


› PONTI SOLLEVATORI - Analisi funzionamento dei sollevatori

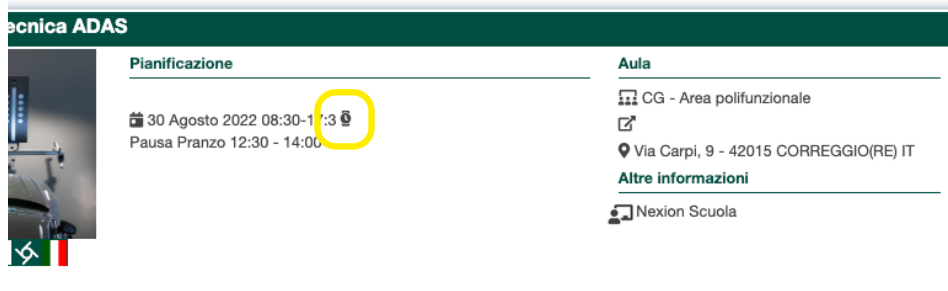
Al hacer clic en «Inscríbete», puedes enviar una **solicitud de inscripción**; recibirás un correo electrónico de confirmación en cuanto la inscripción esté confirmada.

Inscríbete

attrezzature
didattica
lustria, 20 - 61037




Encontrarás el curso al que te acabas de inscribir en tu «Área personal», entre los cursos **pendientes de confirmación** (icono ).



Tecnica ADAS

Planificazione

📅 30 Agosto 2022 08:30-17:30 

Pausa Pranzo 12:30 - 14:00

Aula


🏢 CG - Area polifunzionale


📍 Via Carpi, 9 - 42015 CORREGGIO(RE) IT

Altre informazioni

👤 Nexion Scuola


Una vez que hayas recibido la confirmación por correo electrónico, podrás volver a tu «Área personal».

El curso al que te hayas inscrito ahora tendrá un icono con la marca de verificación .



Tecnica ADAS

Planificazione

📅 30 August 2022 08:30-17:30 

Pausa Pranzo 12:30 - 14:00

Aula

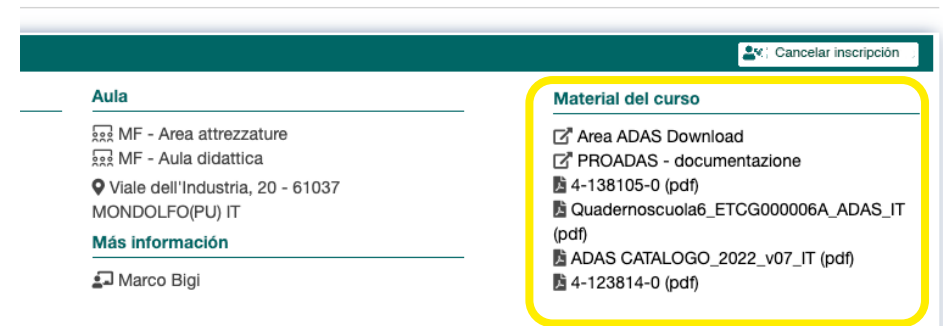
🏢 CG - Area polifunzionale

📍 Via Carpi, 9 - 42015 CORREGGIO(R)

Más información

👤 Davide Guidetti

En la casilla de tu curso, también encontrarás el **material del curso** (en su caso), además de toda la información.



Tecnica ADAS [Cancelar inscripción](#)

Aula

🏢 MF - Area attrezzature

🏢 MF - Aula didattica

📍 Viale dell'Industria, 20 - 61037 MONDOLFO(PU) IT

Más información

👤 Marco Bigi

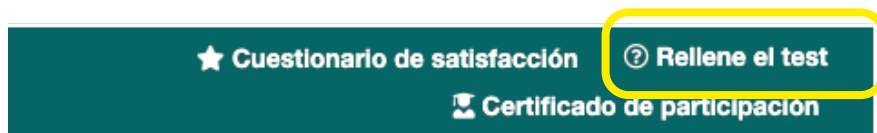
Material del curso

- 📄 Area ADAS Download
- 📄 PROADAS - documentazione
- 📄 4-138105-0 (pdf)
- 📄 Quadernoscuela6_ETCG000006A_ADAS_IT (pdf)
- 📄 ADAS CATALOGO_2022_v07_IT (pdf)
- 📄 4-123814-0 (pdf)




El **material del curso** quedará a tu disposición para cualquier consulta futura.

PRUEBA FINAL

El curso podría incluir una prueba de aprendizaje final.



Las preguntas podrán ser:

-  de respuesta exclusiva: una única respuesta es correcta
-  de respuesta múltiple: varias respuestas pueden ser correctas
-  de respuesta numérica: se debe introducir un valor numérico

La **corrección es automática** y podrás controlar, en tiempo real, las respuestas correctas e incorrectas. Además, podrás repetir la prueba también después de un tiempo para revisar y consolidar el conocimiento adquirido.

A screenshot of a test question with a yellow border. The question is: '2) A QUÉ DISTANCIA DEBE AJUSTARSE EL ANCLAJE DE BLOQUEO ELS DEL ROTOR DE EMBRAGUE?'. There are four radio button options: '0,4 +/- 0,05 mm', '0,1 / 0,10 mm', '0,3-0,4 mm', and '0,1 +/- 0,05 mm'. Below the question, there is a question mark icon in a blue box. At the bottom of the screenshot, there is a small image of a mobile phone screen showing a password unlock screen with a numeric keypad and 'Unlock' and 'Cancel' buttons.

CERTIFICADO DE PARTICIPACIÓN



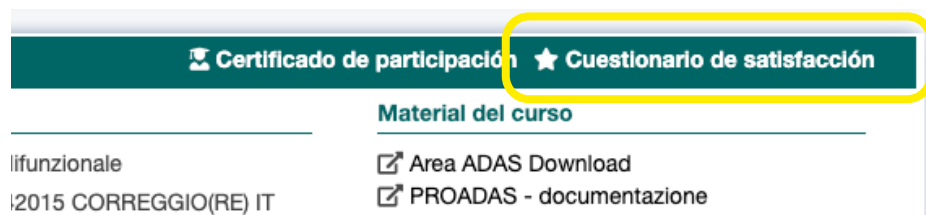
Cuando finalice el curso, podrás descargar el **certificado de participación**.

Podrás acceder siempre a los certificados de participación desde tu área personal.



CUESTIONARIO DE SATISFACCIÓN

Haz clic en «**Cuestionario de satisfacción**» para darnos tu opinión sobre el curso.



Puedes puntuar cada tema del 0 al 10.

PERSONAL DOCENTE

Me ha involucrado con el grupo suscitando mi interés.



PERSONAL DOCENTE

Ha estado siempre a disposición para aclarar dudas y facilitar más información.



PERSONAL DOCENTE

Ha demostrado tener un buen conocimiento de los contenidos del curso.



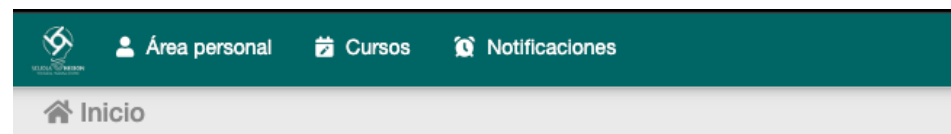
Deja un **comentario** y haz clic en «Guardar».

A screenshot of a feedback form. At the top, there is a row of ten stars, with the first eight yellow and the last two grey. Below the stars is a text input field labeled 'Comentario'. At the bottom of the form, there are two buttons: 'Guardar' and 'Cancelar'. The 'Guardar' button is highlighted with a yellow rectangular box.

NOTIFICACIONES



Al hacer clic en el menú «**Notificaciones**»...

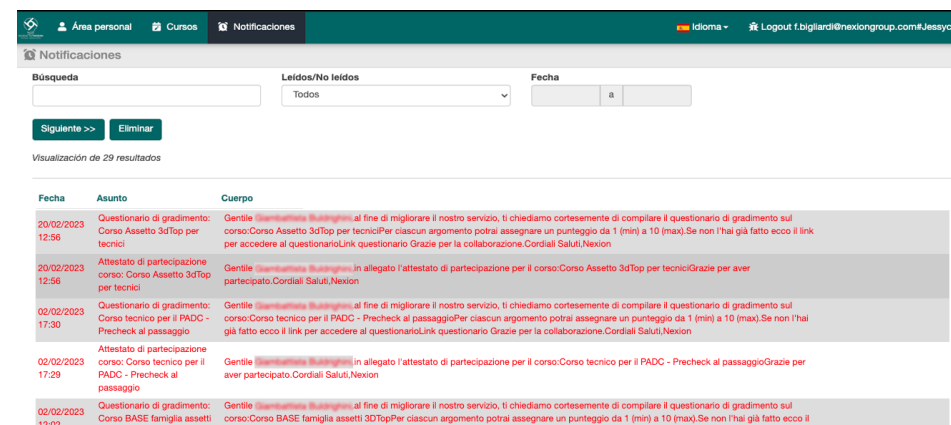


Te damos la bienvenida al Portal de formación,
Utiliza el menú de navegación para acceder a las distintas funcionalidades de la aplicación.

Menù



... encontrarás un resumen de todos los correos electrónicos que has recibido del portal de formación.





Usuarios



Aulas



Satisfacción



Evaluación del
profesorado



Archivo documental



Exportaciones

Si tienes alguna duda o quieres recibir información, escribe a:

Nexionscuola@nexiongroup.com



Módulos formativos



Empresa



Calendario



Personal docente



Cursos



Pruebas

NEXION
AUTOMOTIVE SOLUTIONS

📍 Strada Statale 468 n° 9 42015 Correggio (RE) – Italia

✉ Nexionscuola@nexiongroup.com